



BRIDAS DE NYLON PARA TUBO

NYLON PIPE FLANGE
 COLLIERS DE TUBE EN NYLON
 ROHRFLANSCH AUS NYLON



BOLSA / BAG / SAC

NYLON / NYLON

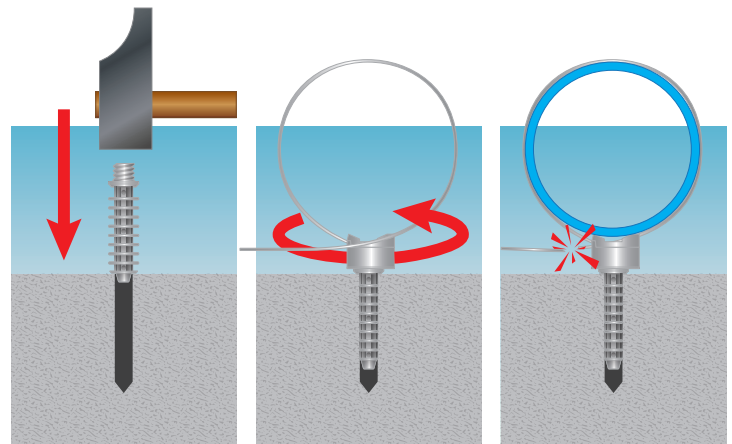
CÓDIGO Code / Code	DESCRIPCIÓN Description / Description	MEDIDA Measure / Mesure	Ø TUBO MIN-MÁX Min-Max Pipe Ø / Ø Tube Min-Max		
	m.m.	m.m.	m.m.		
BT	Brida para tubo / Pipe flange	7x65	16 - 32	100	2.000
TBR	Taco brida roscado / Threaded press-fit plug	M7 / Ø8	-	100	2.000

AUTOSERVICIO / SELF-SERVICE / AUTO-SERVICE

NYLON / NYLON

CÓDIGO Code / Code	MEDIDA Measure / Mesure	
	m.m.	
BTE	7x65	600
TBRE	M7 / Ø8	1.000

PEDIDO MÍNIMO 1 EMBALAJE / MINIMUM ORDER 1 PACKAGING
COMMANDE MINIMALE 1 EMBALLAGE / MINDESTBESTELLMENGE 1 VERPACKUNG



INSTALACIÓN / INSTALLATION / INSTALLATION

- Introducir a golpe el taco brida dejando la rosca superior visible.
- Roscar la brida para tubo en el taco hasta quedar bien sujeta.
- Colocar el tubo ajustando la brida y cortando la parte restante.

- Plug-in installation leaving the top thread visible.
- Screw the pipe flange on the stud to be secure.
- Place the tube adjusting the tie and cutting the rest.


- Entrez un coup le tacet de collier laissant le fil supérieur visible.
- Visser le collier sur le tacet pour être sûr.
- Placer le tube ajustant le collier et couper le reste

ABRAZADERA DE NYLON UNIVERSAL

UNIVERSAL NYLON PIPE FLANGE
 COLLIERS DE TUBE UNIVERSEL EN NYLON
 UNIVERSAL ROHRFLANSCH AUS NYLON




Cobre / Cooper / Cuivre
 Plástico / Plastic / Plastique



CAJA / BOX / BOÎTE

NYLON / NYLON

CÓDIGO Code / Code	CÓDIGO Code / Code	Ø TUBO / Pipe Ø / Ø Tuve			
		m.m.	m.m.		
ANU1518	ANUG1518	15-18	15-18	100	600
ANU2025	ANUG2025	22	20-25	50	300
ANU2532	ANUG2532	28	25-32	50	200



COMPATIBLE CON GUÍAS DE:
20 x 10 / 25 x 7,5 / 27 x 18 mm

INSTALACIÓN
RÁPIDA

QUICK
INSTALLATION

